

Tableau récapitulatif des changements d'accès

Logiciels de Comptabilité EBP Édition Maroc

Découvrez les principaux changements de votre nouveau logiciel !



Avec l'aide de ses utilisateurs, **EBP a complètement repensé l'ergonomie de votre logiciel** afin de vous en **simplifier l'utilisation**. Nous avons pour cela opéré quelques changements comme :

> Le regroupement des accès (1 chemin unique pour chaque fonctionnalité)

Ce support répertorie avec précision tous ces changements. Il vous permettra de retrouver rapidement vos habitudes de travail.

Vous pouvez également vous appuyer sur l'assistant de navigation présent dans votre fil d'actualité.

Ce document répertorie les changements pour toute la gamme des logiciels de Comptabilité EBP Édition Maroc



(ACTIV / PRO / ELITE) . Il se peut que certaines fonctionnalités citées ne soient donc pas disponibles dans votre version du logiciel.

- Réorganisation du menu [“Impressions”](#)
 - Réorganisation du menu [“Mes paramètres”](#)
 - Réorganisation du menu [“Quotidien”](#)
 - Réorganisation du menu [“Trésorerie”](#)
 - Réorganisation du menu [“Consultation”](#)
-
- Réorganisation du menu [“Analyse”](#)
 - Réorganisation du menu [“Déclaratif”](#)
 - Réorganisation du menu [“Clôture”](#)
 - Réorganisation du menu [“Note de frais”](#)
 - [Autres réorganisations](#)

Réorganisation des “impressions”

Les impressions ne sont plus accessibles dans chaque univers. Un bouton d'accès unique est maintenant présent dans le damier. Les catégories d'impression sont placées dans le même univers que la fonctionnalité à laquelle elles se rapportent.

Nom de la fonctionnalité	Ancien accès (v12)	Nouvel accès (v20)	Détail
Impression	Quotidien/Saisie + Impressions	Damier	Damier + Impressions + Quotidien
Impression	Echéancier/Trésorerie + Impressions		Damier + Impressions + Trésorerie
Impression	Consultation/lettrage + Impressions		Damier + Impressions + Consultation
Impression	Analytique/Budgétaire + Impressions		Damier + Impressions + Analyse
Impression	Quotidien/Saisie + Impressions		Damier + Impressions + Déclaratif
Impression	Exercices/Clôtures + Impressions		Damier + Impressions + Clôture




Réorganisation du menu “Mes paramètres”

Menu “Mes paramètres” (1/2)


Le menu Mes paramètres regroupe tous les assistants, fonctionnalités et listes non présents dans les univers métier principaux. Il s'agit de fonctionnalités gérant l'ensemble du dossier (ex : Sauvegarde), de données de base (ex : Utilisateurs), d'outils annexes (ex : Imports)...

Nom de la fonctionnalité	Ancien accès (v12)	Nouvel accès (v20)	Détail
Sauvegarde	Outils + Sauvegarde	Mes paramètres	Sauvegarde/Restauration + Sauvegarde
Paramètres société	Paramètres + Société		Paramètres société
Maintenance des données	Outils + Maintenance des données		Gestion des dossiers + Maintenance des données
Utilisateurs	Paramètres + Utilisateurs + Utilisateurs		Gestion des utilisateurs + Utilisateurs
Banques	Paramètres - comptabilité		Données complémentaires + Trésorerie + Banques
Imports paramétrables	Outils + Imports paramétrables		Imports/Exports + Imports paramétrables
Autres taxes	Paramètres + Taxes + Autres taxes		Données complémentaires + Taxes + Autres taxes



Menu “Mes paramètres” (2/2)

Nom de la fonctionnalité	Ancien accès (v12)	Nouvel accès (v20)	Détails
Personnalisation des champs tables	Paramètres + Personnalisation des champs/tables	Mes paramètres	Fonctions avancées + Personnalisation des champs/table
Chemins (de sauvegarde)	Outils + Options + Général + Chemins		Paramètres système + Général + Chemins
Historique des traitements	Outils + Historique des traitements		Informations/Traitements + Historique des traitements
Outil de requêtage	Outil + Outil de requêtage		Outils avancés + Outil de requêtage
Activation	“?” + Activer votre logiciel		Activations/Mises à jour + Activer votre logiciel
A propos	“?” + A propos		A propos



Réorganisation du menu “Quotidien”


Menu "Quotidien"

Nom de la fonctionnalité	Ancien accès (v12)	Nouvel accès (v20)
Saisie journal (Onglets) Saisie par journal Saisie tous les mois Saisie du mois système	Quotidien/Saisie - Saisie Journal	
Saisie au kilomètre	Quotidien/Saisie - Autres saisies	
Saisie guidée	Quotidien/Saisie - Autres saisies	
Saisie pratique	Quotidien/Saisie - Autres saisies	
Vente comptoir	Quotidien/Saisie - Autres saisies	
Abonnement préparé	Quotidien/Saisie - Abonnements	
OD de salaire	Quotidien/Saisie - Autres saisies	
Notes de frais	Notes de frais - Notes de frais	



Réorganisation du menu “Trésorerie”


Menu "Trésorerie" - partie clients (1/3)

Nom de la fonctionnalité	Ancien accès (v12)	Nouvel accès (v20)
Échéancier	Echéancier/Trésorerie - Clients et autres tiers débiteurs	
Règlements		
Remise en banque		
Effets de commerce : (Acceptations d'effets Remises d'effets Encaissements d'effets)	Echéancier/Trésorerie - Clients et autres tiers débiteurs	
Relances		



The screenshot shows the EBP navigation menu. At the top right, there is a 'Quotidien' button with a calendar icon. Below it, a yellow circle highlights the 'CLIENTS' section, which includes the following items: 'Échéancier client', 'Règlements client', 'Remises en banque', 'Effets de commerce', and 'Relances'. Below the 'CLIENTS' section is the 'FOURNISSEURS' section with items: 'Échéancier fournisseur', 'Règlements fournisseur', and 'Effets de commerce'. Further down are the 'BANQUE' section with 'Relevés bancaires' and 'Rapprochement bancaire', and 'Chéquiers'. At the bottom is the 'LETTRAGES' section with 'Lettrage' and 'Assistants de lettrage'.

Menu "Trésorerie" - partie fournisseurs (2/3)

Nom de la fonctionnalité	Ancien accès (v12)	Nouvel accès (v20)
Échéancier	Echéancier/Trésorerie - Fournisseurs et autres tiers créditeurs	
Règlements		
Effets de commerce : (Acceptations d'effets Paielements d'effets)		



Quotidien

CLIENTS

- Échéancier client
 - Règlements client
 - Remises en banque
 - Effets de commerce
 - Relances

FOURNISSEURS

- Échéancier fournisseur
- Règlements fournisseur
- Effets de commerce


BANQUE

- Relevés bancaires
- Rapprochement bancaire
- Chéquiers

LETRAGES

- Lettrage
- Assistants de lettrage

Menu "Trésorerie" - partie banque et lettrages (3/3)


Nom de la fonctionnalité	Ancien accès (v12)	Nouvel accès (v20)
Relevés bancaires (+ raccourcis ou onglet sur les critères de comptabilisations)	Echéancier/Trésorerie - Trésorerie	
Rapprochement bancaire (+ onglet ligne extra-comptable)		
Chéquiers		
Lettrage	Consultation/lettrage - Lettrage simplifié	




The screenshot shows a software interface with a navigation menu on the right. The menu is organized into sections: CLIENTS, FOURNISSEURS, BANQUE, and LETTRAGES. The 'BANQUE' section is highlighted with a yellow circle and contains the following items: Relevés bancaires, Rapprochement bancaire, Chéquiers, and Lettrage. The 'LETTRAGES' section contains Lettrage and Assistants de lettrage. The 'CLIENTS' section contains Échéancier client, Règlements client, Remises en banque, Effets de commerce, and Relances. The 'FOURNISSEURS' section contains Échéancier fournisseur, Règlements fournisseur, and Effets de commerce. The top of the interface shows a 'Quotidien' button and a grid of icons for home, printer, refresh, and calendar.

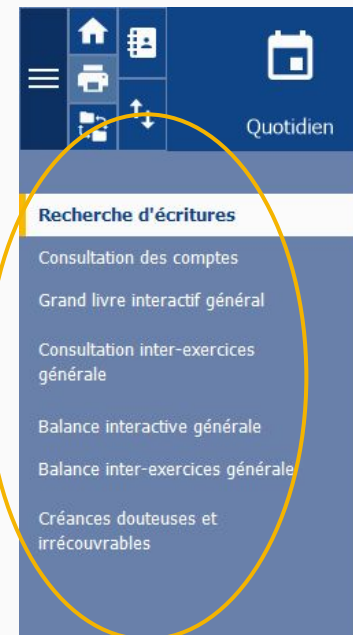
Réorganisation du menu “Consultation”

Menu "Consultation" (1/2)

Nom de la fonctionnalité	Ancien accès (v12)	Nouvel accès (v20)
Recherche d'écritures	Quotidien/Saisie	
Consultation des comptes	Quotidien/Saisie - Consultation Lettrage	
Grand livre interactif général (auxiliaire)	Consultation/lettrage - Grand livre	
Consultation inter-exercices générale (auxiliaire)		
Balance interactive générale (auxiliaire)	Consultation/lettrage - Balance	
Balance inter-exercices générale (auxiliaire)		
Charges / Produits constatées d'avance	Exercices/Clôtures - Ecritures de régularisations	
Factures non parvenues / à émettre		




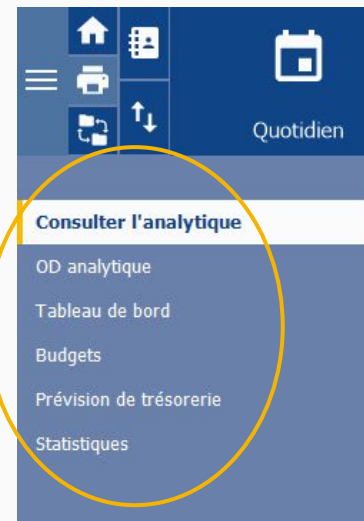
Nom de la fonctionnalité	Ancien accès (v12)	Nouvel accès (v20)
Régularisations périodiques	Exercices/Clôtures - Écritures de régularisations	
Créances douteuses	Echéancier/Trésorerie - Clients et autres tiers débiteurs	
Créances irrécouvrables		




Réorganisation du menu “Analyse”

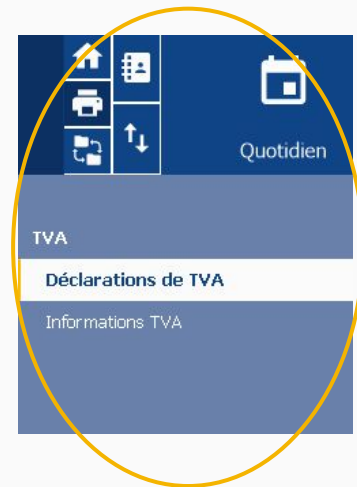
Menu "Analyse"

Nom de la fonctionnalité	Ancien accès (v12)	Nouvel accès (v20)
OD Analytique	Analytique/Budgétaire - Analytique	
Consultation Analytique	Analytique/Budgétaire - Analytique	
Tableau de bord (disponible à partir de 30+)	Affichage - Tableau de bord	
Budgets	Analytique/Budgétaire - Budgétaire	
Prévisions de trésorerie	Echéancier/Trésorerie - Trésorerie	
Statistiques	Analytique/Budgétaire - Statistiques	
(Statistiques OLAP)	Opérations	




Réorganisation du menu “Déclaratif”

Nom de la fonctionnalité	Ancien accès (v12)	Nouvel accès (v20)
Déclaration de TVA	Quotidien/Saisie - TVA	
Informations de TVA		



Réorganisation du menu “Clôture”

Nom de la fonctionnalité	Ancien accès (v12)	Nouvel accès (v20)
Gestion des journaux	Exercices/Clôtures - Exercices/Clôtures - Gestionnaire de journaux	
Gestion des exercices (inclusion de clôture annuelle)	Exercices/Clôtures - Exercices/Clôtures - Exercices	
Réévaluation des créances et dettes en devises		
Révision	Révision	



Réorganisation des “Notes de frais”

Nom de la fonctionnalité	Ancien accès (v12)	Nouvel accès (v20)	Détails
Catégories	Notes de frais	Mes paramètres	Mes paramètres / Données complémentaires / Quotidien
Utilisateurs de notes de frais			
Notes de frais		Quotidien	
Statistiques		Analyse	
Impressions		Damier - Impressions	

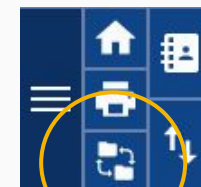


Autres réorganisations

Nom de la fonctionnalité	Ancien accès (v12)	Nouvel accès (v20)	Détail
Importer le transfert comptable	Opérations - Transfert comptable	Damier-Imports/Exports	
Purger les fichiers de transfert			
Historique des transferts comptables			
Pays	Opérations - Remplacement de code	Mes paramètres	Données complémentaires - Autres données - Pays
Banque			Données complémentaire - Trésorerie - Banques




Nom de la fonctionnalité	Ancien accès (v12)	Nouvel accès (v20)	Détail
Envoyer le dossier à l'expert-comptable	Outils	Damier - Échange expert-comptable	
Recevoir le dossier du client			
Renvoyer le dossier au client			
Recevoir le dossier de l'expert-comptable			
Exporter le schéma de l'application		Mes paramètres	Mes paramètres - Outils avancés
Historique des traitements			Mes paramètres - Informations/ Traitements



Nom de la fonctionnalité	Ancien accès (v12)	Nouvel accès (v20)	Détail
Communication Entreprise-Expert	Outils - Imports/Exports	Mes paramètres	
Import paramétrable			
Import texte au format EBP			Mes paramètres - Imports/Exports
Import/Export des paramètres de révision			Mes paramètres - Paramètres comptables - Révision - "Import / Export des paramètres de révision"
Import/Export du paramétrage			Mes paramètres - Outils avancés - Import/Export du paramétrage
Export paramétrage			Mes paramètres - Imports/Exports



Nom de la fonctionnalité	Ancien accès (v12)	Nouvel accès (v20)	Détail
Exporter les liasses fiscales	Outils - Imports/Exports	Clôture	
Export Interface Expert		Mes paramètres	Mes paramètres - Imports/Exports
Export Cador-Dorac			
Réimputer les écritures	Outils - Assistance comptables	Liste page des Journaux par Saisie Journal et Recherche d'écritures	
Purger les écritures			



Nom de la fonctionnalité	Ancien accès (v12)	Nouvel accès (v20)	Détail
Mise à jour des cours des écritures en devises	Outils - Assistance comptables	Mes paramètres	Mes paramètres - Données complémentaires - Autres données - Devises
Dépointage des échéances			Mes paramètres - Données complémentaires - Trésorerie
Maintenance des échéances			Mes paramètres - Données complémentaires - Trésorerie
Autres tiers avec échéances débitrices (Clients)			Paramètres comptables - Natures de compte
Maintenance des règlements			Mes paramètres - Données complémentaires - Trésorerie
Réaffectation analytique		Analyse	Analyse - Consulter l'analytique



Nom de la fonctionnalité	Ancien accès (v12)	Nouvel accès (v20)	Détail
Mise à jour des infos de TVA	Outils - Assistance comptables	Déclaratif	Déclaratif - Informations TVA
Mise à jour du prorata de TVA			
Maintenance sur les journaux		Clôture	Univers Clôture (dans le plus d'actions en multi-sélection)
Déverrouiller les écritures		Liste page des Journaux par Saisie Journal et Recherche d'écritures	Liste page des Journaux par Saisie Journal et Recherche d'écritures
Reformater les numéros de comptes		Mes paramètres	Mes paramètres - Paramètres comptables - Plan comptable général
Purger le plan comptable général			Mes paramètres - Paramètres comptables - Plan comptable général
Gérer les comptes de tiers en auxiliaires			Mes paramètres - Paramètres comptables - Plan comptable général



Nom de la fonctionnalité	Ancien accès (v12)	Nouvel accès (v20)	Détail
Maintenance sur les rapprochements	Outils - Assistance comptables	Mes paramètres	Mes paramètres - Données complémentaires - Trésorerie
Purger les relevés bancaires			
Maintenance des données	Outils		Mes paramètres - Gestion de dossiers
Afficher les données à synchroniser			Mes paramètres - Informations/ Traitements
Editeur de modèle d'impression		Damier - Impression	



Nom de la fonctionnalité	Ancien accès (v12)	Nouvel accès (v20)	Détail
Import/Export de la configuration	Outils	Mes paramètres	Mes paramètres - Outils avancés
Archivage			Mes paramètres - Conformité légale
Journal des événements			
Options			Paramètres système



Nom de la fonctionnalité	Ancien accès (v12)	Nouvel accès (v20)	Détail
Sommaire de l'aide	?	Point ? à gauche	Sommaire de l'aide
Centre d'aide EBP			Centre d'aide EBP
Activer votre Logiciel		Mes paramètres	Mes paramètres - Activation / Mises à jour
Envoyer mes informations de configuration		Point ? à gauche	Envoyer mes informations de configuration
Enregistrer vos actions			Enregistrer vos actions
Maintenance à distance			Maintenance à distance
Support technique			Support technique



Nom de la fonctionnalité	Ancien accès (v12)	Nouvel accès (v20)	Détail
Rechercher les mises à jour	?	Mes paramètres	Mes paramètres - Activation / Mises à jour
Options de mise à jour automatique			
Options de collecte d'informations			Mes paramètres - Outils avancés
Outils RGPD			Mes paramètres - Conformité légale
Nouveautés de la version			Mes paramètres - Activation / Mises à jour



Nom de la fonctionnalité	Ancien accès (v12)	Nouvel accès (v20)	Détail
Conditions Générales de Vente	?	Mes paramètres	Mes paramètres - A propos - liens "Consulter les conditions générales de vente et d'utilisation EBP"
A propos			Mes paramètres- A propos

